

BewO

Bewerbungsverfahren Online

Baden-Württemberg

Informationen zur Online-Bewerbung für Bewerberinnen und Bewerber
um Aufnahme in den Bildungsgängen

Berufliches Gymnasium, Berufskolleg, 2-jährige Berufsfachschule

an einer beruflichen Schule in öffentlicher Trägerschaft

Themen

- 1. Grundlegende Informationen zu BewO**
- 2. Beteiligte Schulen und Bildungsgänge**
- 3. Ablaufplan für die Bewerbung mit BewO**
- 4. BewO - vom Zugang zur Schulplatzinformation**
- 5. BewO - wichtige Hinweise**
- 6. Fragen und Probleme – an wen wenden Sie sich?**

1. Grundlegende Informationen zu BewO

→ **Software vereinfacht Anmeldeverfahren und Schulplatzvergabe:**

- **Online-Bewerbung** unter <https://bewo.kultus-bw.de/bewo>
- **Bewerbung für mehrere Bildungsgänge an unterschiedlichen Schulen** mit einem Aufnahmeantrag
- Angabe mehrerer „Wunsch-Schulplätze“ mit **Prioritätenangabe**, d.h. einer persönlichen Rangfolge der Bewerbungsziele
- **Information per E-Mail** über den aktuellen Stand der Bewerbung
- **Aufnahme** an der beruflichen Schule noch **vor den Sommerferien**
- **Freibleibende Plätze werden im Nachrückverfahren besetzt**

2. Beteiligte Schulen und Bildungsgänge

- alle **öffentlichen** beruflichen Schulen in Baden-Württemberg
- Welche Bildungsgänge sind beteiligt?
 - **alle 3-jährigen Beruflichen Gymnasien** mit den jeweiligen Profilen

 - alle **Berufskollegs (BKs)**
außer (in diesen Fällen direkte Bewerbung an der Schule):
 - Duale Berufskollegs (kaufmännisch/gewerblich)
 - Einjähriges Berufskolleg zum Erwerb der Fachhochschulreife
 - Fachschule für Sozialpädagogik (2BKSP, BKSPT, BKSPIT)
 - Berufskolleg für Grafik-Design (3BKGD)
 - Berufskolleg für Informatik (3BKI), Böblingen
 - Berufskolleg Sport und Vereinsmanagement (3BK SVM)

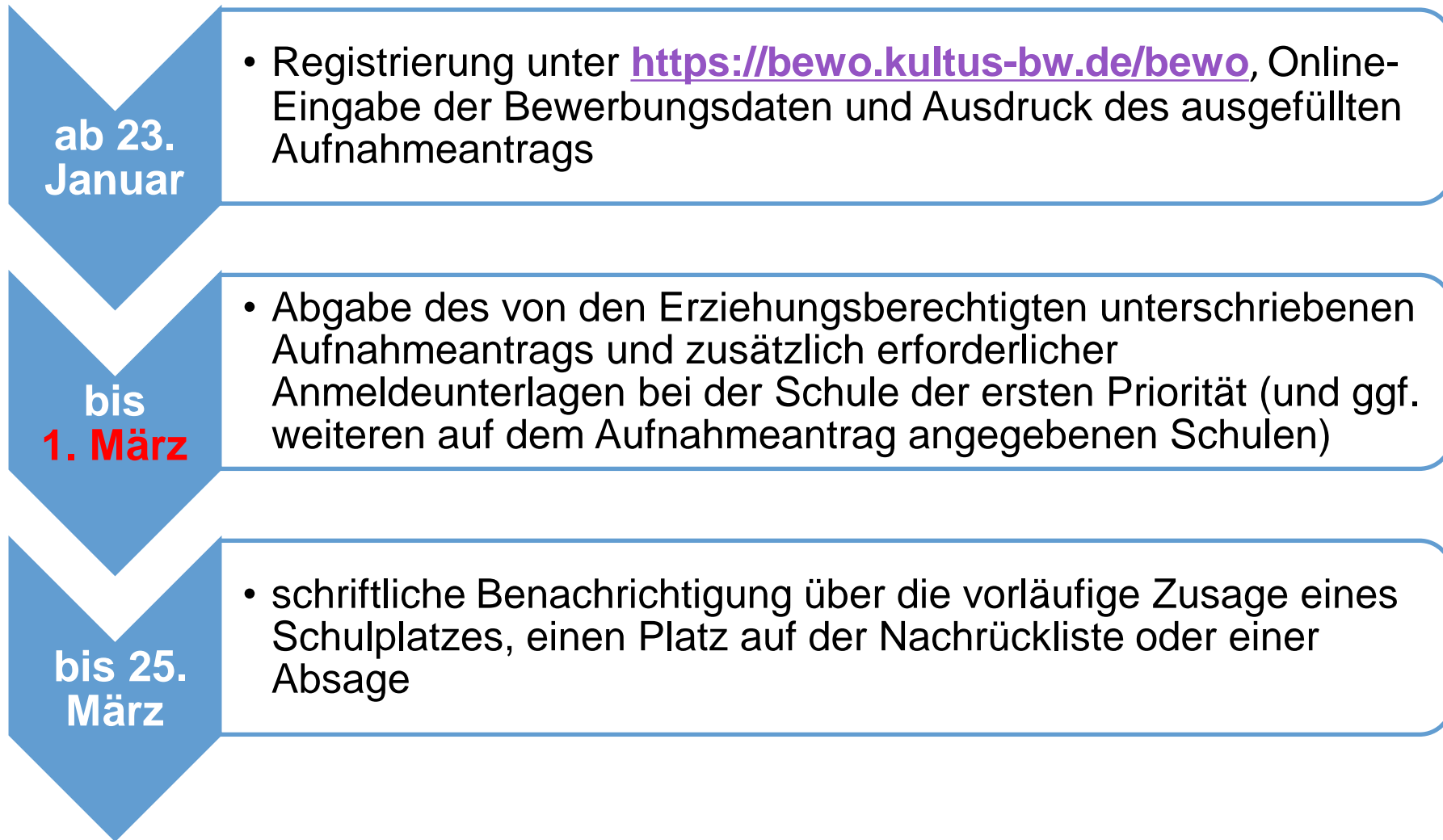
2. Beteiligte Schulen und Bildungsgänge

- alle **öffentlichen** beruflichen Schulen in Baden-Württemberg
- Welche Bildungsgänge sind beteiligt?

→ alle zweijährigen zur Fachschulreife („mittlere Reife“) führenden
Berufsfachschulen

- gewerblich-technischer Bereich
- kaufmännischer Bereich
- Bereich Ernährung und Gesundheit mit den Profilen

3. Ablaufplan für die Bewerbung über BewO im Jahr 2024



3. Ablaufplan für die Bewerbung über BewO im Jahr 2024

bis
17. Juli

- Abgabe des Endzeugnisses durch die Bewerberin / den Bewerber an der zuständigen beruflichen Schule (ggf. durch Upload)

22. Juli

- Benachrichtigung über die endgültige Zusage eines Schulplatzes, einen Platz auf der Nachrückliste oder eine endgültige Absage (Information per Download in BewO)

23. /
24. Juli

- Aufnahmetag an der Beruflichen Schule (**Dienstag, 23. Juli**) mit verbindlicher Anmeldung
- Information der Nachrücker/innen (telefonisch oder per E-Mail)
- Aufnahmetag für Nachrücker (Mittwoch, 24. Juli)

3. Ablauf aus Sicht der Bewerberinnen und Bewerber

23. Januar bis 1. März 2024

- ✓ Antrag online ausfüllen und Probeausdruck erstellen
- ✓ ggf. Antrag online ändern und (endgültig) ausdrucken
- ✓ Aufnahmeantrag unterschreiben und ggf. von Erziehungsberechtigten unterschreiben lassen
- ✓ Bewerbungsunterlagen an Prio1-Schule abgeben (oder zuschicken)
- ✓ in Ausnahmefällen: Bewerbungsunterlagen an weiteren Schulen

20. bis 25. März 2024 (nach dem 1. Verteillauf)

- ✓ schriftliche Rückmeldung zur Bewerbung um einen Schulplatz
- ✓ bei Zusage – sofern Schule abfragt: Bewerber tragen Wunsch-Wahlfächer online ein
- ✓ ggf. Prioritäten-Änderung oder Wahl weiterer Bewerbungsziele in BewO
(Änderungsantrag online)
- ✓ falls kein Interesse mehr an einem Schulplatz besteht: schriftliche Abmeldung an die zuständige Schule schicken

3. Ablauf aus Sicht der Bewerberinnen und Bewerber

Für Bewerber nach dem offiziellen Bewerbungsschluss (1. März)

- ✓ Online-Bewerbung auf Warteliste ab 01.04.2024 möglich
- ✓ gegenüber fristgerechten Bewerbungen erfolgt eine nachrangige Berücksichtigung im 2. Verteilungslauf

im Juli vor dem 2. Verteilungslauf

- ✓ fristgerechte Vorlage des Zeugnisses bzw. der Endnoten an der zuständigen Schule (ggf. vorher Notenauszug beantragen)

im Juli nach dem 2. Verteilungslauf

- ✓ Verteilergesult online herunterladen
- ✓ bei Zusage: am Aufnahmetag zur zuständigen Schule erscheinen und Schulplatz annehmen
- ✓ bei Platz als Nachrücker: auf Benachrichtigung durch Schule warten

4. BewO - vom Zugang zur Schulplatzinformation: Wie lege ich einen neuen Zugang an?

1. **Anmeldung**

E-Mail-Adresse *
max@mustermann.de

Neues Konto erstellen **Anmelden >**

2. **BewO-Konto erstellen**

Vorname *
Max

Nachname *
Mustermann

E-Mail-Adresse *
max@mustermann.de

Kennwort *
.....

Starkes Kennwort

Kennwort bestätigen *
.....

Ich möchte das Bewerbungsportal in **Leichter Sprache** nutzen.

Ich nehme die Datenschutzerklärung zur Kenntnis und willige in die elektronische Datenverarbeitung gemäß Datenschutzerklärung ein.

Ich willige in den E-Mail-Versand gemäß der **Erklärung** ein.

< Zurück zur Anmeldung **Konto erstellen >**

Benutzerdaten durch
E-Mail-Link bestätigen

Leichte Sprache =
vereinfachte Form der
Alltagssprache

3. **Anmeldung**

max@mustermann.de

Kennwort *
.....

Kennwort vergessen? **Anmelden**

Anderes Konto auswählen

4. BewO - vom Zugang zur Schulplatzinformation:

Hinweise zum Ausfüllen des Antrags!



- Seite für Seite wird angezeigt
- Pflichtfelder sind mit * gekennzeichnet
- Eingabehilfen bei PLZ, Vorbildung usw.
- Hinweistexte und ?-Icon liefern zusätzliche Informationen
- Probeausdruck für die Eingabekontrolle möglich
- Bewerberleitfaden zum Download unter <https://bewo.kultus-bw.de/bewo>

4. BewO - vom Zugang zur Schulplatzinformation:

Bewerberdaten eingeben!

1 Bewerberdaten 2 Zugang 3 Bewerbungspunkte 4 Fiktive Schulbesuch 5 Weitere Angaben 6 Prüfen & Drucken

Bewerber/-in

Vorname *
Max

Nachname *
Mudermann

Geschlecht *
männlich

Geburtsdatum *
02.02.2002

Geburtsort *
Stuttgart

Anschrift

Strasse *
Königsstr.

Hausnummer *
22

PLZ *
70713

Ort *
Stuttgart

Wohnort

Bundesland
-

Land *
Deutschland

Kontakt

Telefon *
0711/22522

Mobiltelefon *

Erziehungsberechtigte(r)

Anrede
Eltern

Vorname
Eltern

Nachname
Mudermann

Anschrift

Strasse
Königsstr.

Hausnummer
22

PLZ
70713

Ort
Stuttgart

Wohnort

Land
Deutschland

Kontakt

Telefon
0711/22522

Mobiltelefon

E-Mail-Adresse

2. Erziehungsberechtigte(r) eingeben

[← Zurück](#) [Weiter →](#)

4. BewO - Vom Zugang zur Schulplatzinformation: Gewünschte Schulart auswählen!

1 Bewerberdaten 2 **Zeugnis** 3 Bewerbungsziele 4 Früherer Schulbesuch 5 Weitere Angaben 6 Prüfen & Drucken

Bitte wählen Sie das passende Verfahren für Ihre Bewerbung

BG+BK
Berufliches Gymnasium (BG) und Berufskolleg (BK)

2BFS
zweijährige Berufsfachschule (2 BFS-VO)

< Zurück

Weiter >

4. BewO - vom Zugang zum Aufnahmeantrag: Zeugnis und Noten eingeben: 2-jährige Berufsfachschule

1 Bewerberdaten 2 **Zeugnis** 3 Bewerbungsziele 4 Früherer Schulbesuch 5 Weitere Angaben 6 Prüfen & Drucken

Verfahren: 2BFS (ändern)

Zeugnis: Hauptschulabschluss

Schulname *
Bismarckschule Werkrealschule Feuerbach (70469 Stuttgart)

Schulabschluss *
Hauptschulabschluss

Fremdsprachen

Fremdsprache 1 *
Englisch

Klasse von *
5

Klasse bis *
10

Noten in den Hauptfächern

Deutsch *
2,5

Fremdsprache 1 *
3,0

Mathematik *
3,0

Keine Noten?

Weiteres Zeugnis eingeben

< Zurück

Weiter >

4. BewO - vom Zugang zum Aufnahmeantrag: Zeugnis und Noten eingeben (Berufskolleg / Berufliches Gymnasium)

1 Bewerberdaten 2 **Zeugnis** 3 Bewerbungsziele 4 Früherer Schulbesuch 5 Weitere Angaben 6 Prüfen & Drucken

Verfahren: BG+BK ([ändern](#))

Zeugnis: Versetzung in die Jgst. 1 Gymnasium (G8)

Schulname *
Jörg-Ratgeb-Schule Realschule und Gymnasium (70378 Stuttgart)

Schulabschluss *
Versetzung Gymnasium

Fremdsprachen

Fremdsprache 1 *
Englisch Klasse von * 5 Klasse bis * 10

Fremdsprache 2 *
Französisch Klasse von * 7 Klasse bis * 10

4. Hauptfach

Noten in den Hauptfächern

Deutsch * 1,5 Fremdsprache 1 * 2,5 Mathematik * 3,0

Keine Noten?

Weiteres Zeugnis eingeben

[← Zurück](#) [Weiter >](#)

4. BewO - vom Zugang zur Schulplatzinformation:

Angabe der „Wunsch-Schulplätze“ mit Prioritäten durch Kartenansicht

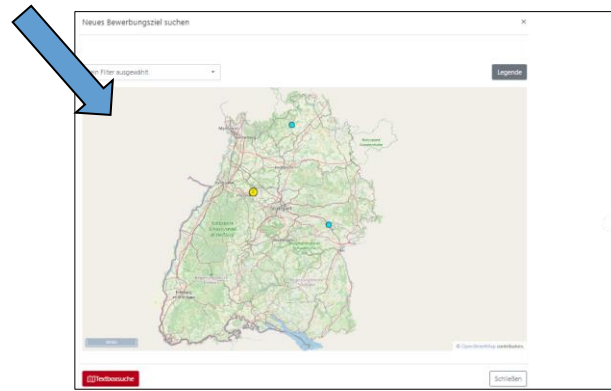


Neues Bewerbungsziel suchen


Suchbegriff eingeben

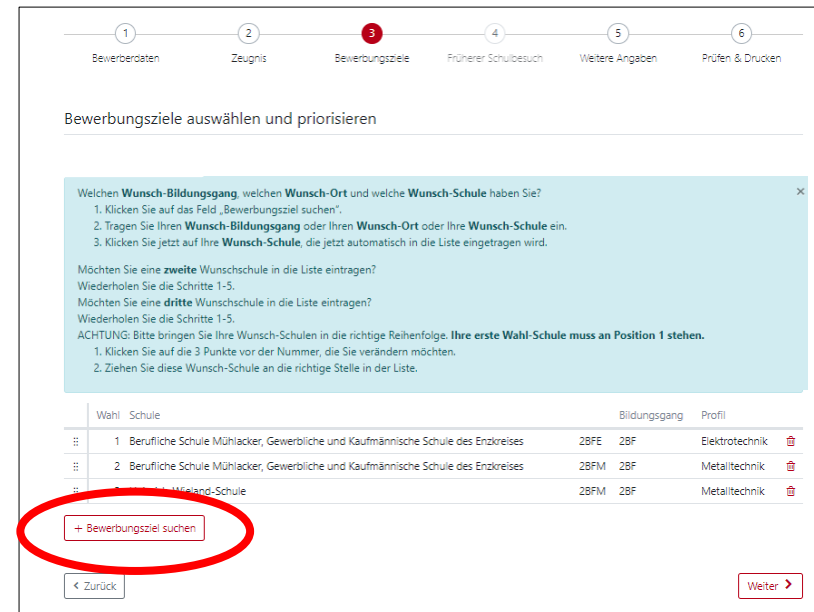
Kartenansicht

Schließen



Vorgehensweise:

1. Eingabe der Suchbegriffe
2. **+ Bewerbungsziel suchen** Hinzufügen eines Bewerbungsziels
3. Ggf. Änderung der Wunschliste (Löschen , Reihenfolge)



1 Bewerberdaten 2 Zeugnis 3 **Bewerbungsziele** 4 Früherer Schulbesuch 5 Weitere Angaben 6 Prüfen & Drucken

Bewerbungsziele auswählen und priorisieren

Welchen **Wunsch-Bildungsgang**, welchen **Wunsch-Ort** und welche **Wunsch-Schule** haben Sie?

1. Klicken Sie auf das Feld „Bewerbungsziel suchen“.
2. Tragen Sie Ihren **Wunsch-Bildungsgang** oder Ihren **Wunsch-Ort** oder Ihre **Wunsch-Schule** ein.
3. Klicken Sie jetzt auf Ihre **Wunsch-Schule**, die jetzt automatisch in die Liste eingetragen wird.

Möchten Sie eine **zweite** Wunschschule in die Liste eintragen?
Wiederholen Sie die Schritte 1-5.

Möchten Sie eine **dritte** Wunschschule in die Liste eintragen?
Wiederholen Sie die Schritte 1-5.

ACHTUNG: Bitte bringen Sie Ihre Wunsch-Schulen in die richtige Reihenfolge. **Ihre erste Wahl-Schule muss an Position 1 stehen.**

1. Klicken Sie auf die 3 Punkte vor der Nummer, die Sie verändern möchten.
2. Ziehen Sie diese Wunsch-Schule an die richtige Stelle in der Liste.

Wahl	Schule	Bildungsgang	Profil
1	Berufliche Schule Mühlacker, Gewerbliche und Kaufmännische Schule des Enzkreises	28FE 28F	Elektrotechnik
2	Berufliche Schule Mühlacker, Gewerbliche und Kaufmännische Schule des Enzkreises	28FM 28F	Metalltechnik
	Berufliche Schule Mühlacker, Gewerbliche und Kaufmännische Schule des Enzkreises	28FM 28F	Metalltechnik

+ Bewerbungsziel suchen

← Zurück Weiter →

4. BewO - vom Zugang zum Aufnahmeantrag: Beispiel einer Prioritätenliste (2-jährige Berufsfachschule)

	Wahl	Schule	Bildungsgang		Profil	
⋮	1	Berufliche Schule Mühlacker, Gewerbliche und Kaufmännische Schule des Enzkreises	2BFE	2BF	Elektrotechnik	🗑️
⋮	2	Berufliche Schule Mühlacker, Gewerbliche und Kaufmännische Schule des Enzkreises	2BFM	2BF	Metalltechnik	🗑️
⋮	3	Heinrich-Wieland-Schule	2BFM	2BF	Metalltechnik	🗑️

[+ Bewerbungsziel suchen](#)

[< Zurück](#) [Weiter >](#)

4. BewO - vom Zugang zum Aufnahmeantrag: Beispiel einer Prioritätenliste (Berufskolleg / Berufliches Gymnasium)

	Wahl	Schule		Bildungsgang	Profil	
⋮	1	Steinbeisschule Stuttgart Gewerbliche Schule für Bautechnik	TGU	Technisches Gymnasium, 3-j.	Umwelttechnik	🗑️
⋮	2	Johannes-Gutenberg-Schule Stuttgart Gewerbliche Schule	TGG	Technisches Gymnasium, 3-j.	Gestaltungs-/Medientechnik	🗑️
⋮	3	Wilhelm-Maybach-Schule Stuttgart Gewerbliche Schule	TGM	Technisches Gymnasium, 3-j.	Mechatronik	🗑️

+ Bewerbungsziel suchen

< Zurück

Weiter >

4. BewO - vom Zugang zum Aufnahmeantrag: Abfrage zum früheren Schulbesuch (Berufskolleg / Berufliches Gymnasium)

1 2 3 4 5 6

Bewerberdaten Zeugnis Bewerbungsziele **Früherer Schulbesuch** Weitere Angaben Prüfen & Drucken

Angaben zum früheren Schulbesuch

Text - ANTRAG_SCHULBESUCH Hinweisbox - ANTRAG_SCHULBESUCH

Für Bewerber/innen am Beruflichen Gymnasium

1. Ich habe bereits ein 3-jähriges Berufliches Gymnasium besucht

Ja Nein

Für Bewerber/innen am Berufskolleg

1. Ich habe mich bereits **vor einem Jahr oder früher** an einem der in BewO gewählten Bildungsgänge beworben und habe dort keinen Platz bekommen.

Hinweis: Aufgrund dieser Angabe wird geprüft, ob Ihnen eine Wartezeit angerechnet werden kann.

Ja Nein

2. Ich habe bereits ein Berufskolleg besucht bzw. besuche derzeit eines.

Ja Nein

4. BewO - vom Zugang zum Aufnahmeantrag: weitere Angaben (Berufskolleg / Berufliches Gymnasium)

1 Bewerberdaten 2 Zeugnis 3 Bewerbungsziele 4 Früherer Schulbesuch 5 Weitere Angaben 6 Prüfen & Drucken

Nur für bestimmte Bewerbungen notwendig

Praktikum ?

Beruf. Vorbildung ?

Einrichtung ?

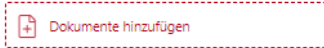
Beruf ?

Bewerbung außerhalb von BewO

Ich habe zusätzlich einen Aufnahmeantrag an einer Schule **außerhalb von BewO** gestellt:


Ja Nein

Anlagen

 Dokumente hinzufügen

[< Zurück](#) [Weiter >](#)

4. BewO - vom Zugang zum Aufnahmeantrag: weitere Angaben (2-jährige Berufsfachschule)



Bewerbung außerhalb von BewO

Ich habe zusätzlich einen Aufnahmeantrag an einer Schule **außerhalb von BewO** gestellt:

Ja Nein

[< Zurück](#) [Weiter >](#)

4. BewO - vom Zugang zum Aufnahmeantrag: Daten prüfen und Probeausdruck erstellen

1 Bewerberdaten 2 Zeugnis 3 Bewerbungsziele 4 Früherer Schulbesuch 5 Weitere Angaben 6 Prüfen & Drucken

Bewerberdaten

Bewerber/-in		Erziehungsberechtigte(r)	
Vorname	Max	Anrede	Eltern
Nachname	Mustermann	Vorname	Petra und Peter
Geschlecht	männlich	Nachname	Mustermann
Geburtsdatum	02.02.2002	Anschrift	
Geburtsort	Stuttgart	Straße, Hausnummer	
Anschrift		Königstr. 22	
Straße, Hausnummer		PLZ, Ort	
Königstr. 22		-	
PLZ, Ort		Teilort	
70173 Stuttgart		-	
Teilort		Land	
-		-	
Bundesland		Kontakt	
-		Telefon	
Land		0711-22522	
Deutschland		Mobiltelefon	
-		-	
Kontakt		E-Mail-Adresse	
Telefon		familie@mustermann.de	
0711-22522		-	
Mobiltelefon		-	
-		-	

Bewerbungsziele

Wahl	Schule	Bildungsgang		Probearbeit
1	Berufliche Schule Mühlacker, Gewerbliche und Kaufmännische Schule des Enzkreises	ZBFE	ZBF	Elektrotechnik
2	Berufliche Schule Mühlacker, Gewerbliche und Kaufmännische Schule des Enzkreises	ZBFM	ZBF	Metalltechnik
3	Heinrich-Wieland-Schule	ZBFM	ZBF	Metalltechnik

Probeausdruck →

Nach dem Ausdruck des abzugebenden Antrags, können die Prioritäten oder die Bildungsgänge nur noch durch einen Änderungsantrag (auch online) geändert werden.

4. BewO - vom Zugang zur Schulplatzinformation: abzugebenden Aufnahmeantrag ausdrucken

Probeausdruck des Aufnahmeantrags
Bei diesem Dokument handelt es sich um einen Probeausdruck,
der NICHT zur Vorlage bei der Schule dient!

Drucken Sie den „abzugebenden Aufnahmeantrag“ aus und legen Sie diesen endgültigen, abzugebenden Aufnahmeantrag sowie die in der Anlage auf Seite 3 genannten Unterlagen **spätestens bis zum 01.03.2023** an folgender Schule **zuerst** vor:

Berufliche Schule Mühlacker, Gewerbliche und Kaufmännische Schule des Enzkreises, Lienzinger Str. 46, 75417 Mühlacker (Tel: 07041/8705-10 Fax: 07041/8705-12)

Inwieweit die Bewerbungsunterlagen **an weiteren Schulen vorzulegen sind**, entnehmen Sie dem „X“ in der Spalte „Vorlage der Bewerbungsunterlagen erforderlich“ in dem Abschnitt **Bewerbungsziele** (s.u.).

Nur bei fristgerechter Abgabe des endgültigen, abzugebenden Aufnahmeantrags nehmen Sie am Bewerbungsverfahren teil.

Checkliste für Bewerber/innen

- Antrag online ausfüllen und ausdrucken
- Antrag unterschreiben
- Bewerbungsunterlagen an Prio1-Schule abgeben (erforderliche Dokumente sind der Anlage zu entnehmen)
- Bewerbungsunterlagen ggf. an weiteren Schulen abgeben
- Im Juli fristgerechte Vorlage der Endnoten an zuständiger Schule
- Verteilergesamt online einsehen und ggf. am Aufnahmetag an zuständiger Schule erscheinen

Bewerbungsziele			
Priorität	Schule	Bildungsgang	Vorlage der Bewerbungsunterlagen erforderlich
1.	Berufliche Schule Mühlacker, Gewerbliche und Kaufmännische Schule des Enzkreises Lienzinger Str., 75417 Mühlacker	BFS 2-j. Elektrotechnik Elektrotechnik (2BFE)	X
2.	Berufliche Schule Mühlacker, Gewerbliche und Kaufmännische Schule des Enzkreises Lienzinger Str., 75417 Mühlacker	BFS 2-j. Metalltechnik Metalltechnik (2BFM)	
3.	Heinrich-Wieland-Schule	BFS 2-j. Metalltechnik	

4. BewO - vom Zugang zur Schulplatzinformation: endgültiger Aufnahmeantrag

Bewerbungsziele außerhalb BewO

-/-

Die Aufnahme ist abhängig von der Erfüllung der Aufnahmevoraussetzungen der entsprechenden Bildungsgänge und der Anzahl der verfügbaren Schulplätze. Gegebenenfalls findet ein Auswahlverfahren statt.

Sie können der Schulleitung gegenüber insbesondere familiäre oder soziale Umstände oder andere von Ihnen nicht zu vertretende Gründe vortragen, die belegen, warum für Sie eine besondere Behandlung im Sinne der Härtefallregelung angebracht ist.

- Ich nehme die Datenschutzerklärung zur Kenntnis und willige in die elektronische Datenverarbeitung gemäß Datenschutzerklärung ein.
- Ich willige in den E-Mail-Versand gemäß der Erklärung ein.

Datum

Unterschrift gesetzliche/r Vertreterin/Vertreter

Unterschrift Bewerberin/Bewerber

70E1S17C

4. BewO - vom Zugang zur Schulplatzinformation:

Übersichtsseite

aktuelle Informationen über

- zuständige Schule
- Bewerbungsziele (bei Änderungen)
- Wahlfächer (wenn Schule diese online abfragt)
- Verteilerggebnis (nach dem Verteilungslauf im Juli)

The screenshot shows a web interface for 'Meine Bewerbung' (My Application). The main content is dimmed, showing sections for 'Status' (Bewerbungsdaten änderbar. Aufnahmeantrag) and 'Nächster Schritt' (Bitte vervollständigen Sie Ihre Daten und s...). At the bottom, there are buttons for 'Probeausdruck', 'abzugebender Antrag', 'weiteren Antrag stellen', and 'Online-Account löschen'. A white dialog box is overlaid on the right, titled 'abzugebender Antrag ausdrucken?' (Print application to be submitted?). The dialog contains the following text: 'In BewO geben Sie einen einzigen Antrag mit allen Ihren Bewerbungszielen ab. Ihre Daten können nur solange online geändert werden, bis dieser abzugebende Antrag ausgedruckt wurde.' (In BewO you submit a single application with all your application goals. Your data can only be changed online until this application to be submitted is printed.) Below this, it asks: 'Daher fragen Sie sich bitte vor der Abgabe:' (Therefore please ask yourself before submission:). The questions are: '* Sind meine Daten vollständig und korrekt?' (Are my data complete and correct?), '* Habe ich alle Noten erfasst?' (Have I recorded all grades?), '* Habe ich alle Bewerbungsziele erfasst? Falscheingaben gelöscht?' (Have I recorded all application goals? False entries deleted?), '* Sind die Bewerbungsziele in meiner Wunschreihenfolge (Prioritäten) angegeben?' (Are the application goals in my desired order (priorities) specified?), and '* Stimmt meine E-Mail-Adresse und ist das Postfach nicht voll?' (Is my email address correct and is the mailbox not full?). At the bottom of the dialog are two buttons: 'Ausdrucken!' (Print!) and 'Nein' (No).

4. BewO - vom Zugang zur Schulplatzinformation: Schulplatzinformation

- ✓ in BewO einloggen
- ✓ Online in der Übersicht auf den Button „**Verteilergebnis**“ klicken
- ✓ Schreiben enthält evtl. Anlagen (Dokumentenlinks)

An
Max Mustermann
Königstr. 22
70173 Stuttgart

Sofern Sie den Schulplatz nicht annehmen möchten, informieren Sie uns bitte umgehend.

Mit freundlichen Grüßen

Die Schulleitung

(Schreiben ist maschinell erstellt und daher ohne Unterschrift gültig)

Anlagen:

[Merkblatt-deutsch-e-ticket.pdf](#)

4. BewO – bei Problemen

Passwort vergessen

BewO – Anmeldeseite:



Anmeldung
max@mustermann.de
Kennwort *
.....
Kennwort vergessen?
Anmelden
Anderes Konto auswählen

1. E-Mail-Adresse eingeben
2. Link in E-Mail bestätigen
3. Passwort ändern

zuständige Schule

- in BewO einloggen
- auf der Überblickseite steht die aktuell zuständige Schule



Zuständige Schule
[Redacted]
Status
Im Verteilungslauf berücksichtigt.

5. BewO – Wichtige Hinweise

- **Erziehungsberechtigte** müssen bei Minderjährigen den Aufnahmeantrag **unterschreiben**
- **Abgabe** des **Aufnahmeantrags und der notwendigen Unterlagen** an der Schule erster Priorität („Wunschschule“) ist eine Voraussetzung für die Teilnahme am Bewerbungsverfahren
- **Versand** von Informationen zum Stand der Bewerbung und der Schulplatzvergabe erfolgt an die angegebenen **E-Mail-Adressen** (Benutzerdaten und ggf. Erziehungsberechtigte)
- werden die Aufnahmevoraussetzungen für kein gewünschtes Bildungsziel erfüllt, versendet die zuständige Schule eine **Absage**

5. BewO – wichtige Hinweise

- **Speicherung der Bewerberdaten** nach jedem Schritt, so dass eine schrittweise Eingabe der Daten möglich ist
- **Online-Änderung der Bewerberdaten** nur bis zum Ausdruck „Abzugebender Ausdruck“ möglich (Empfehlung: vorab Probeausdruck)
- **Änderung der Prioritäten**
 - **vor dem 1. März online im Aufnahmeantrag** möglich, solange die Bewerbung noch nicht endgültig ausgedruckt wurde
 - **sobald endgültiger Ausdruck durch die Schule eingelesen wurde:**
Prioritätenänderung durch Bewerber/in bzw. Erziehungsberechtigte nur als Änderungsantrag (auch online) möglich

6. Fragen und Probleme – an wen wenden Sie sich?

- Bis zur Vergabe des vorläufigen Schulplatzes im März wenden Sie sich bei Fragen und Problemen zunächst an die Schule Ihrer ersten Priorität.
- Danach ist die Schule für Sie zuständig, an der Sie einen vorläufigen Schulplatz erhalten haben.
- Wenn Sie keinen vorläufigen Schulplatz erhalten haben, ist weiterhin die Schule der ersten Priorität für Sie zuständig.
- Die zuständige Schule ist nach dem Einloggen in BewO auf der Überblickseite online sichtbar.

Vielen Dank für Ihre Aufmerksamkeit!